

COCINAS Y BAÑOS

Nº 393
PVP 3,75 €

ESPECIAL
OPEN KITCHEN

¿Una cocina en mi salón?

COCINAS

DESCUBRIR LOS
COMPLEMENTOS PERFECTOS

BAÑOS PEQUEÑOS
Proyectos al centímetro

CANARIAS Y AEROPUERTOS: 3,95 €





LOS NUEVOS COMBI DE PANDO INTEGRAL COOKING

Pando presenta sus dos nuevos frigoríficos combi integrables de mayor capacidad, que destacan por sus dimensiones. Con anchos 60cm (L) y 70cm (XL) y una altura de 1,94 m, se encuentran entre los frigoríficos de integración más grandes que existen actualmente en el mercado.

Los dos nuevos modelos Pando cuentan con doble sistema de refrigeración. El primero, el Natural Flow Cooling by Pando que, mediante la inyección de aire frío mantiene una temperatura constante sin reseca los alimentos, mientras que en el congelador se incorpora sistema No-Frost.

El segundo es el UltraFresh Technology, en el que un dispositivo elimina el gas etileno que emiten los alimentos frescos al madurarse dentro del cajón de verduras para alargar su frescura.

<https://pando.es>



MENAJE DE BAMBÚ DE VIVIE

VIVIE presenta una fresca y atractiva gama de artículos de menaje para la cocina fabricados con bambú, que añaden un toque fresco y natural a la estancia. El bambú es, además, un material resistente y duradero, cualidades que lo hacen ideal para la realización de utensilios de cocina que se utilizan a diario. También es una opción ecológica y sostenible, al ser una planta de rápido crecimiento, su cosecha no requiere la tala completa del árbol y puede regenerarse rápidamente.

La colección está compuesta por una amplia variedad de productos que brindan un toque orgánico a cualquier ambiente. Desde líneas simples y elegantes hasta las formas más intrincadas, el bambú ofrece opciones versátiles para adaptarse a todos los estilos decorativos. <https://www.vivieonline.com>

COCINA *estilo*



¿RENOVAR COCINAS Y BAÑOS SIN OBRAS?

La pintura especial Valacryl Mate de Valentine consigue un acabado semi mate muy duradero. Se trata de un esmalte especialmente desarrollado para lugares que requieren lavado frecuente y previene el crecimiento de hongos, algas y otros microorganismos en la película de pintura, por lo que es la solución ideal para cocinas o baños. Si te atreves a pintar el mobiliario en los nuevos tonos de tendencia Valacryl Mate será también tu aliado en esta ocasión, además de la imprimación Aqua Primer. Y si lo que necesitas es revestir los azulejos para conseguir un cambio radical es tan fácil como preparar bien la superficie, aplicar la Imprimación Aqua Primer y pintar con Valacryl. Para conocer los pasos a seguir, ¡aquí te damos las claves para dejar tu baño o cocina irreconocibles!

<https://cin.com/deco/valentine/es/como-pintar-azulejos>



BAÑO

estilo

PLATOS DE DUCHA PERSONALIZADOS DE NUOVVO

La colección Creativeskin® de NUOVVO permite añadir imágenes a los platos de ducha para brindar una amplia variedad de modelos que exhiben diseños contemporáneos y de moda. La variedad de posibilidades hace referencia a materiales naturales, elementos geométricos o a estampados sofisticados y vanguardistas. En total, la firma ofrece tres líneas de diseños estándar: "Naturalia" inspirada en el mármol; "Geometric" que juega con la geometría y las texturas de las piedras naturales, y "Terrazo" y "Texture", con look cemento, metal y madera. Además de los modelos en catálogo, Nuovvo® proporciona la opción de personalizar los platos de ducha con imágenes suministradas por cada cliente. Los platos de ducha Creativeskin® se fabrican a medida, se entregan cortados a las dimensiones exactas y, si es necesario, se adaptan a las irregularidades de las paredes.

<https://nuovvo.com>



TRANSFORMA TU BAÑO CON DECOSAN

DECOSAN, empresa dedicada a la fabricación de mobiliario y complementos de baño, presenta una amplia propuesta de accesorios y complementos. La solución perfecta para transformar la sala de baño en un espacio único, elegante y personal. El compromiso con la calidad y la innovación hace que sea la elección preferida para aquellos que buscan crear baños distinguidos en proyectos residenciales y comerciales.

La amplia selección de luces decorativas, desde apliques para el espejo hasta luces de tocador, son perfectas para crear el ambiente idóneo en cada ocasión, porque están diseñadas no solo para brindar iluminación funcional, sino también para agregar un elemento visualmente atractivo a tu espacio. Las opciones de iluminación LED son de última generación, ofrecen una eficiencia energética excepcional y una larga vida útil.


www.decosan.com

NUEVA DUCHA SOSTENIBLE ALU+ DE IDEAL STANDARD

La firma IDEAL STANDARD ha presentado su última gama de duchas "Alu+", realizadas con materiales sostenibles y con una paleta de colores muy atractiva y actual.

Desde el punto de vista estético, los sistemas de ducha presentan elegantes líneas rectangulares perfectamente realizadas por el mezclador circular, el cabezal de ducha y el rociador de mano. El diseño contemporáneo se complementa con la opción de tres acabados de bajo brillo: Silk Black, Rosé y Silver, que ofrecen a los clientes la posibilidad de jugar con el color de una forma nueva e inspiracional.

<https://www.idealstandard.es>





"Rekto" de REKKER. www.cocinasrekker.com

VALORAR TUS OPCIONES

A la hora de emprender la reforma puedes limitarte a renovar mobiliario, instalaciones y aparatos domésticos o plantearte una intervención más radical, como cambiar la ubicación de la antigua cocina, o integrar estancias contiguas, (pequeñas galerías, pasillos, cuartos de calderas...)

Otra opción, cada vez más habitual, es derribar algunos tabiques para abrir la zona de trabajo hacia el comedor y el salón y crear un espacio multifuncional más versátil, alegre y luminoso. Estos metros extra y la mayor flexibilidad para diseñar los diferentes ambientes permitirá a muchos cumplir un viejo sueño: habilitar una gran isla de trabajo. No cabe duda de que sus múltiples posibilidades estéticas y funcionales son una dulce tentación para cualquiera. Además de multiplicar la capacidad de almacenamiento, permitir la instalación de placas de cocción o un fregadero extra, las islas son el colmo de la accesibilidad: se puede trabajar desde sus cuatro caras y compartir las tareas sin renunciar, por ello, a la eficacia y al confort.

"The 50's" es librería y sistema de almacenamiento de doble cara de CESAR. www.cesar.it



CALMA MEDITERRÁNEA

EL MARESME NOS BRINDA EL REGALO DE UNA ENCANTADORA CASA DE ESTILO PURAMENTE MEDITERRÁNEO, EN LA QUE EL ESTUDIO BARCELONÉS CÍRCULOCUADRADO DESIGN HA LLEVADO A CABO UNA INTERVENCIÓN INTEGRAL PARA CONVERTIRLA EN ESTE OASIS DE PAZ Y EQUILIBRIO TAN INSPIRADOR.

Fotos: Fotografía: Mercè Gost
<https://www.mercegostphoto.com/>
Estilismo y atrezzo: Ruth Davia y Mercè Gost

Esta hermosa vivienda –ubicada en una población costera del litoral catalán– se extiende a lo largo de tres plantas y cuenta con dos patios interiores. Los afortunados propietarios, un talentoso pintor y su familia, adquirieron esta propiedad en el centro histórico del pueblo con el propósito de convertirla en su hogar principal y taller de arte.

El espacio rebosa un encanto especial, impregnado de historia, detalles y elementos arquitectónicos únicos, como los techos de volta catalana en varias estancias de la casa. Su restauración requería un proyecto sólido y un toque extra de creatividad para lograr un resultado espectacular.

Los interioristas Maribel Caballero e Ismael Barajas se han encargado de realzar y preservar la originalidad y esencia de la vivienda, sin alterar las estructuras antiguas y permitiendo que el paso del tiempo forme parte integrante de este hogar.







LA COCINA Y LA ZONA SOCIAL

La majestuosa puerta de doble hoja de la entrada principal ha sido conservada y restaurada, ya que se considera un elemento distintivo de la construcción y forma parte de su rica historia. Tras atravesarla, nos encontramos con un espacio único que conecta la cocina con el elegante salón principal, además de brindar acceso a uno de los patios de la casa.

La cocina –de estilo actual y concepto abierto–, ha sido diseñada por el estudio y presenta una amplia península que sirve tanto de área de trabajo como para barra de desayunos, delimitada por tres taburetes azules de la firma Casual Solutions.

En la pared paralela, aprovechando al máximo su longitud, se ha incorporado una zona de columnas que viste toda la cocina y alberga el horno y el microondas de la marca Bosch. En su interior se ocultan el refrigerador Liebherr y muebles diseñados para almacenar alimentos, vajillas, utensilios y pequeños electrodomésticos.

Junto a la mesa del comedor se encuentra un práctico y elegante mueble desayunador de líneas sencillas y retroiluminado, que alberga los pequeños objetos necesarios para la tarea diaria matutina.



Las encimeras, en un tono blanco son de LAPITEC®, y se caracterizan por tener una textura con cierto relieve que recuerda a la piedra natural. Sin embargo, el verdadero foco de atención son las magníficas lámparas hechas a medida por un artesano, elaboradas con fibras naturales, que iluminan la península y aportan un toque distintivo a la cocina.






SALÓN Y COMEDOR CHILL-OUT EXTERIOR

Adentrándonos en el salón, nos encontramos con una planta libre de tabiques y elementos que dividen visualmente el espacio. Es en esta área donde se ha decidido ubicar una escalera completamente transparente, con perfiles metálicos y escalones volados de madera, que conduce a los pisos superiores. Bajo esta estructura está el aseo de cortesía con un ambiente que refleja la frescura y la elegancia de la decoración mediterránea. Las paredes están revestidas con papel pintado en tono azul, evocando el color del mar, de la firma Tecnográfica. El lavamanos y el inodoro de Cerámica Cielo, –ambos en la misma paleta cromática– aportan un toque de sofisticación a la estancia. La grifería empotrada lacada en blanco es de griferías Cristina y completa el conjunto a la perfección. Los elementos decorativos, como las cestas y el jarrón, son de VIVIE.

En el salón, el centro de atención es un espacioso sofá en forma de “L”, que se complementa con una butaca modelo “Linus Soft” de Atemporal. Ambos están tapizados en lino crudo, que brinda una sensación de naturalidad y frescura. Los almohadones, adquiridos en Lo de Manuela y en VIVIE, añaden un toque de confort y estilo. Sobre el sofá, se ha colgado un cuadro sin marco con tonalidades neutras de Home Original, que crea una sensación de verticalidad y realza visualmente el techo.

Todo el mobiliario del salón sigue el estilo mediterráneo, con piezas cuidadosamente seleccionadas que transmiten sencillez y naturalidad.

La cristalera del salón conduce a uno de los dos patios de la casa, destinado a ser un comedor exterior de verano. Un banco



de obra de microcemento blanco, al igual que el pavimento del patio, ofrece un espacio cómodo y estético. La zona de asientos está cubierta por una gran variedad de cojines con distintos tejidos y estampados de colores de Textura, mientras que el camino de mesa es de Catalina House. La pared frontal de ladrillo artesano y la puerta trasera, ambas recuperadas, añaden continuidad y vida a la casa original. También se incorporó una piscina climatizada a la que se le puede dar uso, tanto en invierno como en verano, y que se separa por unas puertas escamoteables.





SUITS DE LA PRIMERA PLANTA

En la primera planta se encuentran las suites, cada una con su baño privado y vestidor. En la primera, los armarios del vestidor –diseñados por CírculoCuadrado– son de puertas lacadas en blanco e incluyen un elemento separador que integra una televisión y un gran espejo.

El cabezal de la cama está tapizado en lino color saco, mientras que la ropa de cama y los almohadones son de Textura. Para el perímetro lateral se fabricó un banco que ofrece un plus de almacenamiento y da transición hacia el balcón. Toda la decoración es de VIVIE y Andrea House.

El baño de esta suite está decorado con papel pintado de Tecnográfica, con un acabado en fibra de vidrio en las zonas húmedas, como la bañera. Las griferías lacadas en negro son de Cristina, y el lavabo, hecho a medida, es de Krion®. El mueble de bajo encimera es de madera de roble y fue diseñado por CírculoCuadrado Design.

La segunda suite se presenta como un espacio ordenado y acogedor. El baño y el vestidor se encuentran en la entrada de la habitación, mientras que la zona de la cama está más cerca de la ventana para aprovechar al máximo la luz natural y crear una sensación de amplitud.

Las puertas de los armarios empotrados cuentan con bastidores de madera y tiradores de cerámica pintados a mano, combinados con frentes de rafia tensados a mano, un material que da un punto de frescura a la estancia.





El baño, con una distribución semiabierta, se ha revestido con papel pintado de motivos florales de la firma Tecnográfica. Los lavamanos de sobre encimera y el inodoro son de Cerámica Cielo y las griferías lacadas en blanco, de Cristina.

La cama con el mismo cabezal de la otra suite, pero en color blanco, está vestida con telas de diferentes texturas en tres colores: blanco, beige y negro, que consiguen un conjunto armónico y equilibrado. Los almohadones son de VIVIE y Textura y el plaid, de Zara Home. Frente a la cama se ha fabricado un mueble a medida que cumple la función de zapatero, acoge una chimenea eléctrica y un televisor.

CírculoCuadrado ha hecho una propuesta de conjunto, tanto para encontrar el tono de la habitación como para elegir las mesas auxiliares y la ropa de cama.





SALA DE LECTURA, PATIO EXTERIOR Y TALLER

A través de una amplia sala de lectura que sigue la misma estética mediterránea de todo el proyecto, se accede a la parte trasera de la casa. La estancia está presidida por el sofá Linus Soft de Atemporal y dos obras pictóricas del propietario en gran formato. Un conjunto de tres majestuosas lámparas colgantes en yute potencia la volumetría del espacio. Es el lugar perfecto para relajarse y disfrutar de un buen libro, aprovechando la luz natural que entra por el gran ventanal.

La mesa de centro, de madera maciza, traída desde el País Vasco, está decorada con un camino de mesa de Catalina House. El resto de las piezas decorativas –como candelabros, jarrones y bandejas– son de VIVIE.

“El techo a doble altura de la sala de estar se decora con unas grandes lámparas de diferentes tamaños –fabricadas artesanalmente con fibras trenzadas– que parecen flotar en el espacio”, dice Maribel Caballero. Atravesando esta zona de relax, encontramos el segundo patio de la casa. En el centro, hay una pequeña piscina con fondo de acero inoxidable, remarcada con cerámica de barro pintado blanco de la marca Todobarro.



Tras el patio, accedemos al taller del propietario-artista. En este espacio de trabajo, se encuentra un baño con cerámica de la firma Wow, modelo "Mud Diamond". Este revestimiento presenta una forma romboidal que crea un degradado de color, comenzando en un elegante blanco y transaccionando hacia un cálido tono barro. La combinación de colores agrega un toque visualmente impactante y natural. El mueble de baño suspendido de estructura metálica es de la marca Kyrya. Su diseño contemporáneo, funcional y suspendido ayuda a optimizar el espacio, brindando una sensación de ligereza y modernidad. El lavabo –fabricado con Krion®– aporta una estética minimalista y elegante.

Las griferías seleccionadas para el baño son de la marca Cristina. Finalmente, el espejo ovalado es de Eurobath. La cinta de piel natural agrega un toque orgánico, mientras que el marco lacado en blanco brinda un contraste sutil y armonioso con el resto de los elementos. Con este proyecto, CírculoCuadrado ha hecho que cada espacio capture la esencia de los elementos naturales y refleje serenidad. Desde la elección de los materiales hasta los detalles más sutiles, la obra encarna sofisticación y autenticidad. Utilizando maderas nobles, piedras naturales y textiles orgánicos han creado un hogar cálido y acogedor.



DATOS DE INTERÉS

CírculoCuadrado Design <https://circulocuadrado.net>
Casual Solutions <https://casualsolutions.es>
LIEBHERR <https://home.liebherr.com>
Bosch <https://www.bosch-home.es>
LAPITEC <https://www.lapitec.com>
Tecnográfica <https://www.tecnografica.net>
CERÁMICA CIELO <https://www.ceramicacielo.it/es>
GRIFERÍAS CRISTINA <https://www.cristina-profesional.com>
VIVIE <https://www.vivieonline.com/>
Linus Soft de Atemporal <https://www.linen.casa>

Lo de Manuela <https://lodemanuela.com>
Home Original <https://www.home-original.com>
Textura <https://www.textura-interiors.com>
Catalina House <https://catalinahouse.net>
Andrea House <https://andrea-house.com>
Todo Barro <https://todobarro.com>
KRION <https://www.krion.com>
Zara Home <https://www.zarahome.com>
Wow <https://www.wowdesigneu.com>
KYRYA <https://kyrya.es>
EUROBATH <https://www.eurobath.eu>

Así, algunos modelos presentan formas más sencillas con trazos redondeados o rectos, se inspiran en las formas orgánicas de la Naturaleza u ofrecen líneas más escultóricas y rotundas.

Suspendidos

No poseen apoyos ni encimeras y van anclados directamente a la pared. También se les denomina lavabos murales. Ahorran espacio en el cuarto de baño, por lo que son ideales para estancias de dimensiones reducidas. Los lavabos suspendidos aportan elegancia y sensación de ligereza al baño y facilitan su limpieza.

12. Lavabo con faldón para instalación suspendida "Bianco V" de **BAHO (GAMMA)**. www.gamma.es

13. Lavabo de la colección "Linda-X" de Ludovica + Roberto Palomba para **IDEAL STANDARD**. Es de material Diamatec®. <https://www.idealstandard.es>



Mampara abierta "Quadra HFrame" de NOVELLINI. <https://www.novellini.es>



Composición en esquina "Kemi" de SALGAR. <https://www.salgar.net/es>



PROTECCIÓN MÁS EFICAZ

Sea cual sea el material elegido, la mampara tiene que ser sobre todo estanca y evitar que el agua salga fuera del recinto. El instalador debe tomar muy bien las medidas y si faltan algunos milímetros para encajarla bien puede utilizar perfiles de compensación adicionales. Algunos modelos incorporan cierres magnéticos que logran que las puertas encajen a la perfección, y juntas vierteaguas para que las gotas que se deslizan por la mampara no lleguen a caer al exterior.

SISTEMAS DE APERTURA

En función de la forma del hueco, el espacio libre que tengamos frente a la puerta y el tipo de usuarios que utilizarán la mampara convendrá más un sistema de apertura que otro.

- ☑ **Correderas:** se adaptan a cualquier hueco y no precisan de ángulo de apertura porque se deslizan sobre una guía, ganando espacio en el baño. Como contrapartida, dejan una parte del hueco inutilizable.
- ☑ **Practicables:** se abren como una puerta convencional, con un ángulo de apertura de entre 90° y 180°, adaptándose al espacio disponible.